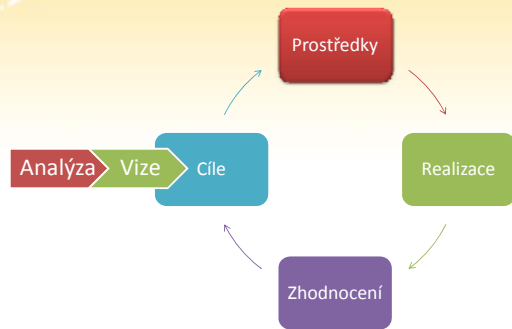


Plánování

Plánování na Gemini 2010
přednáška druhá

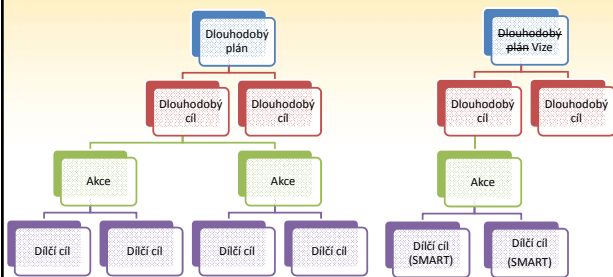


Obsah přednášek



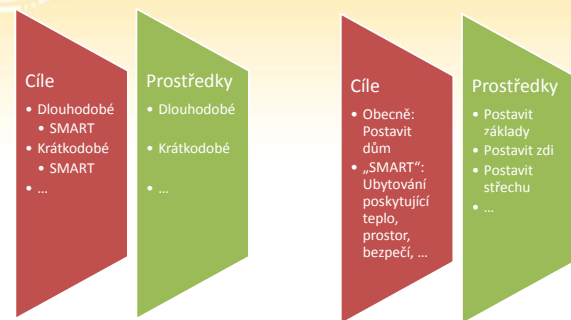
2

Obecné plánování | Projekt



3

Vztah cíl (SMART) - prostředek



4

Výběr prostředků

- Prostředky, které použijí by měly vést ke splnění mých cílů.
- Všechny mé cíle by měly být pokryty vybranými prostředky.



0.06

5

Omezení

- Personální
- Finanční
- Místo
- Časové
 - roční období
 - tma / světlo
 - množství času
- Materiální

6

Možnosti prostředků

- Hry
- Soutěže
- Rukodělky
- Mimo čas a prostor
- Debaty
- Nástěnky
- Atmosféra
- ...

0:09

7

Metody výběru

- Kde si neví rady jedinec, pomůže tým.
- Kde je tým neefektivní, lze použít:
 - Brainstorming
 - Brainwriting
 - Atp.

8

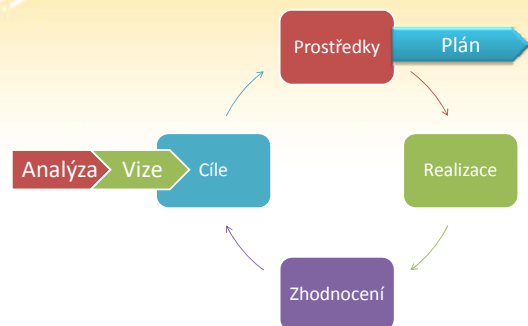
Brainstorming

- Kritika je zakázána!
- Vítány jsou asociace, kombinace, rozvíjení předchozího.
- Čím více nápadů, tím lépe.

00:12

9

Plán



0:22

10

Harmonogram

- Excel na projektoru
- Google Calendar
- Lístečky na nástěnce.
- Z harmonogramu lze poznat: Co, Kdy, Kdo, ...

čas	čas	program	člověk	popis	vytížení lidí	plní cíl
10:30	10:30	odjezd	Blak	Srovnání na nádraží, koupení jízdenek, vybrání peněz		
10:50 - 18:00	cesta	Blak	Cestou ve vlaku proběhne šotazníková hra na seznámení.		seznámení	
19:00 - 19:30	ubytování	Tat	Zabýdlení na základně, vysvětlení pravidel pobytu.		Tat Libuň vají	
19:30 - 20:00	večeře	Libuň	Večeře			
20:00 - 20:45	seznamovací	Kazl	Hřídky na zapamatování jmen a věcí seznámení	vážku hraji Moa a Tat připraví rituál	seznámení	
21:00 - 21:30	rituál	Mik	Rituál přivítání nováčků do oddílu.	vážku	závěr	

11

Rozpočet

- Rozpočet je nástrojem plánování.
- Vychází ze skutečných potřeb.

Příjmy		Výdaje	
poplatek (25 x 200)	5 000 Kč	ubytování (25 x 2 x 55)	2 750 Kč
dotace na akce	2 250 Kč	doprava (vlak tam a zpět)	3 000 Kč
		jídlo	600 Kč
		materiál	200 Kč
		rezerva	700 Kč
celkem	7 250 Kč	celkem	7 250 Kč

12

Zadávání úkolů

- Úkoly jsou jasně zadané.
- Zodpovědnost má jeden člověk.
- Mají termín splnění.
- Co se stane, když se nesplní?

úkol	člověk	deadline	poznámka
Rezervovat základnu	Blck	- 2 měsíce	nebo dříve
Poslat detailní informace rodičům (vymyslet odjezd a příjezd)	Mick	- 2 týdny	
Sestavit jídelníček a seznam věcí k nákupu a seznam věcí, co mají přivést kluci k jídu	Libuš	- 2 týdny	musí se poslat rodičům
Nákoupit jídlo	Libuš	do akce	
Domyslet hru Fašismus	Kazil	- týden	výsledek poslat do konference
Připravit své programy (domyslet detaily, připravit materiál, promyslet uvedení atp.)	všichni	- týden	ozvat se, kdyby se nestihlo do konference (viz rozpis programů)
Vzít lyžaru	Tet	na akci	

0:30

13

Plán jako dokument

- Obsahuje vše, co chcete vědět.
- Je aktuální.
- Je přehledný.
- Všichni ho mají, všichni ho znají.

14

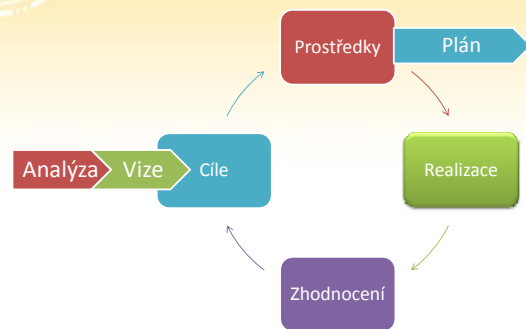
Pohled zpět

- Jdu za svou vizí?
- Splním-li svůj plán splní se mé cíle?
- Mám všechny cíle pokryté?

0:37

15

Realizace



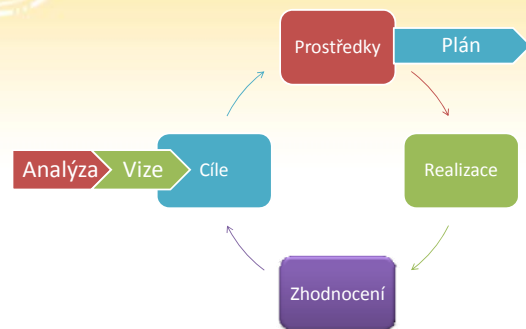
16

Realizace

- Držet se svých cílů a vize.
- Improvizovat je dovoleno.
- Analyzovat situaci.
- Mít náhradní řešení.

17

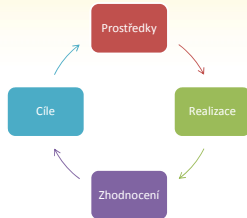
Zhodnocení



18

Zhodnocení

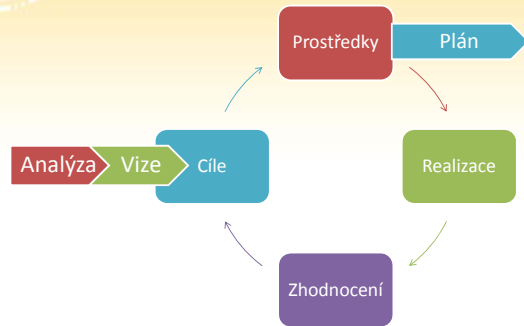
- Chybami se člověk učí.
- Plánování je spirála.



0:40

19

Závěr



20

Obhajoba projektu

- 20 minut prezentace
- Postery, flipy, přednes, projektor, ...
- ... a může být rovnou hotovo.

21

Děkuji za pozornost.