
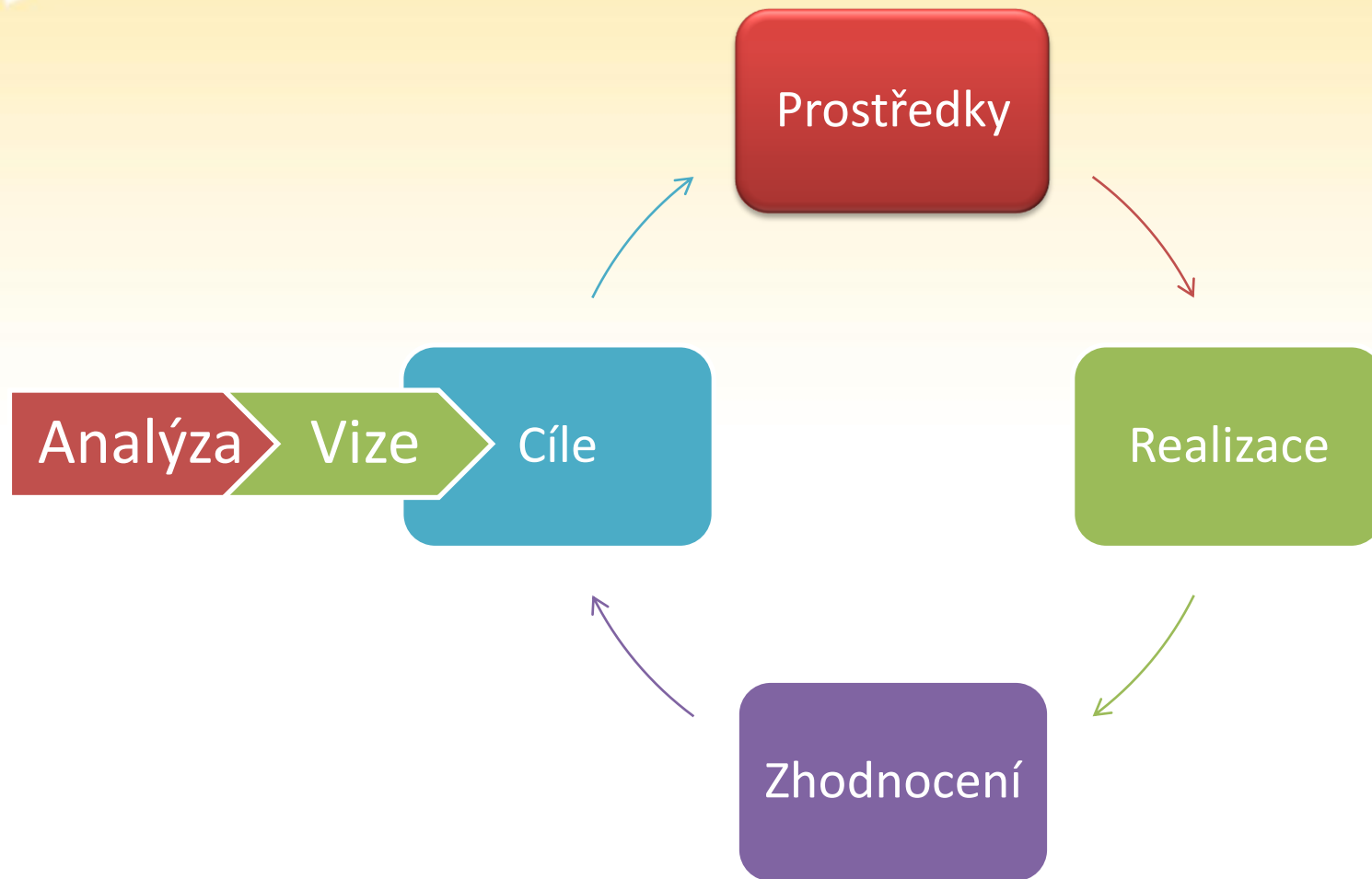


Plánování

přednáška druhá



Obsah přednášek



Vztah cíl - prostředek

Cíle

- Zvýšit průměrnou docházku za tento půlrok na 80%.

Prostředky

- Bodování docházky
- Cena pro 100%
- Všichni z vedení budou také chodit
- Článek do časopisu

Výběr prostředků

- Všechny mé cíle by měly být pokryty vybranými prostředky.
- Prostředky, které použiji by měly vést ke splnění mých cílů.



Omezení

- Personální
- Finanční
- Místo
- Časové
 - roční období
 - tma / světlo
 - množství času
- Materiální



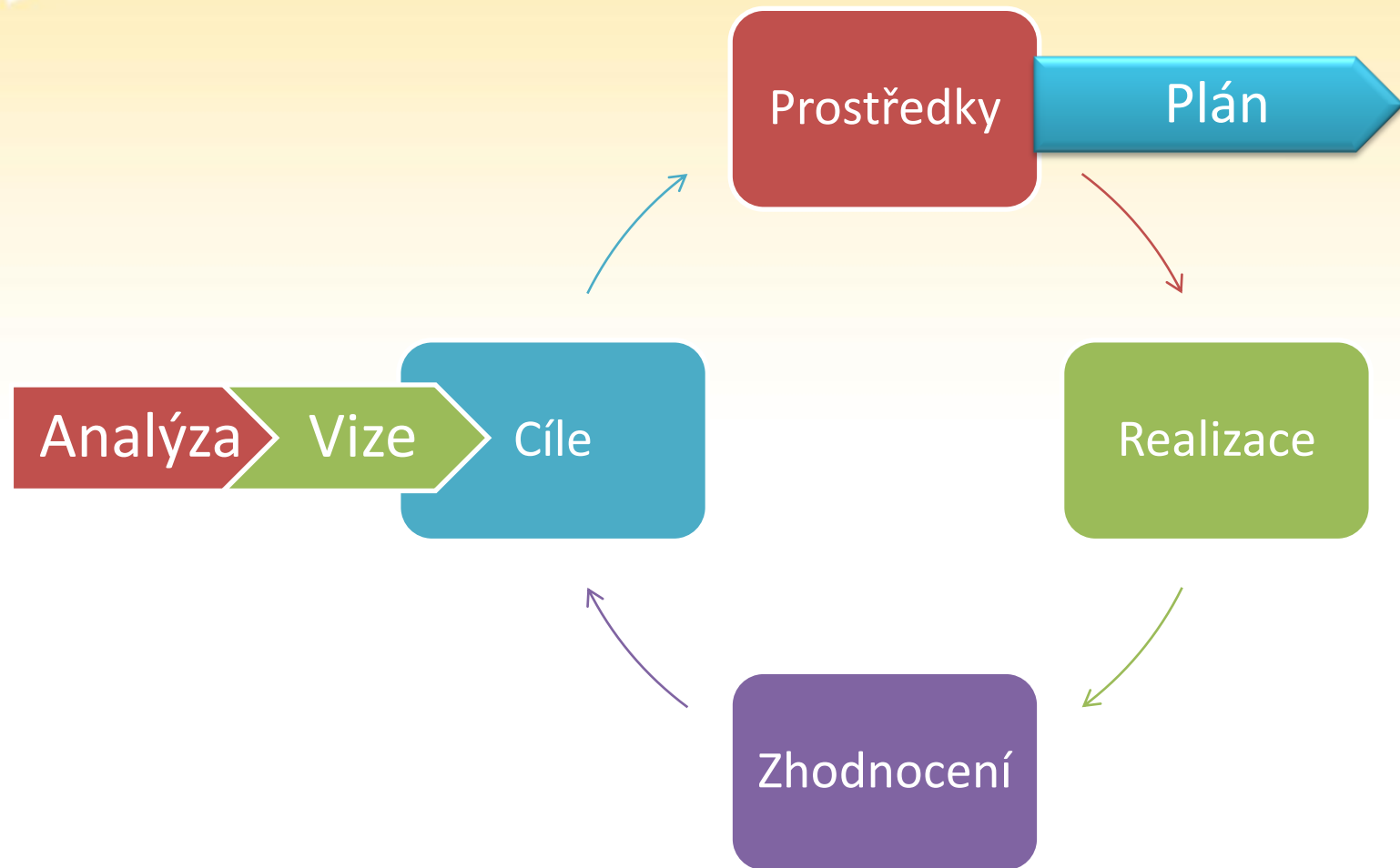
Možnosti prostředků

- Hry
- Soutěže
- Rukodělky
- Mimo čas a prostor
- Debaty
- Nástěnky
- Atmosféra
- ...

Metody výběru

- Kde si neví rady jedinec, pomůže tým.
- Jak z týmu vymačkat co nejvíc?
 - Brainstorming
 - Brainwriting
 - Atp.

Plán



Harmonogram

- Excel na projektoru
- Google Calendar
- Lístečky na nástěnce.
- Z harmonogramu lze poznat: Co, Kdy, Kdo, ...

den	čas	program	člověk	popis	vytížení lidí	plní cíl
pátek	16:30	odjezd	Blok	Srocnění na nádraží, koupení jízdenek, vybrání peněz		
	16:50 – 18:00	cesta	Blok	Cestou ve vlaku proběhne dotazníčková hra na seznámení.		seznámení
	19:00 – 19:30	ubytování	Tet	Zabydlení na základně, vysvětlení pravidel pobytu.	Tet Libuš vaří	
	19:30 – 20:00	večeře	Libuš	Večeře		
	20:00 – 20:45	seznamovačky	Kazil	Hříčky na zapamatování jmen a větší seznámení.	všichni hrají Mlok a Tet připravují rituál	seznámení
	21:00 – 21:30	rituál	Mlok	Rituál přijímání nováčků do oddílu.	všichni	zážitek
				Pokec s rádci u čaje, na téma		

Rozpočet

- Rozpočet je nástrojem plánování.
- Vychází ze skutečných potřeb.

Příjmy		Výdaje	
poplatek (25 x 200)	5 000 Kč	ubytování (25 x 2 x 55)	2 750 Kč
dotace na akce	2 250 Kč	doprava (vlak tam a zpět)	3 000 Kč
		jídlo	600 Kč
		materiál	200 Kč
		rezerva	700 Kč
celkem	7 250 Kč	celkem	7 250 Kč

Zadávání úkolů

- Úkoly jsou jasně zadané.
- Zodpovědnost má jeden člověk.
- Mají termín splnění.
- Co se stane, když se nesplní?

úkol	člověk	deadline	poznámka
Rezervovat základnu	Blok	- 2 měsíce	<i>nebo dřív!</i>
Poslat detailní informace rodičům (vymyslet odjezd a příjezd)	Mlok	- 2 týdny	
Sestavit jídelníček a seznam věcí k nákupu a seznam věcí, co mají přivést kluci k jídlu	Libuš	- 2 týdny	<i>musí se poslat rodičům!</i>
Nakoupit jídlo	Libuš	do akce	
Domyslet hru Fašismus	Kazil	- týden	<i>výsledek poslat do konference</i>
Připravit své programy (domyslet detaily, připravit materiál, promyslet uvedení atp.)	všichni	- týden	<i>ozvat se, kdyby se nestíhalo do konference viz rozpis programů</i>
Vzít kytaru	Tet	na akci	
Připravit 2 hry do zálohy. Soutěžní a závodivé			<i>poslat vybrané hry do</i>

Plán jako dokument

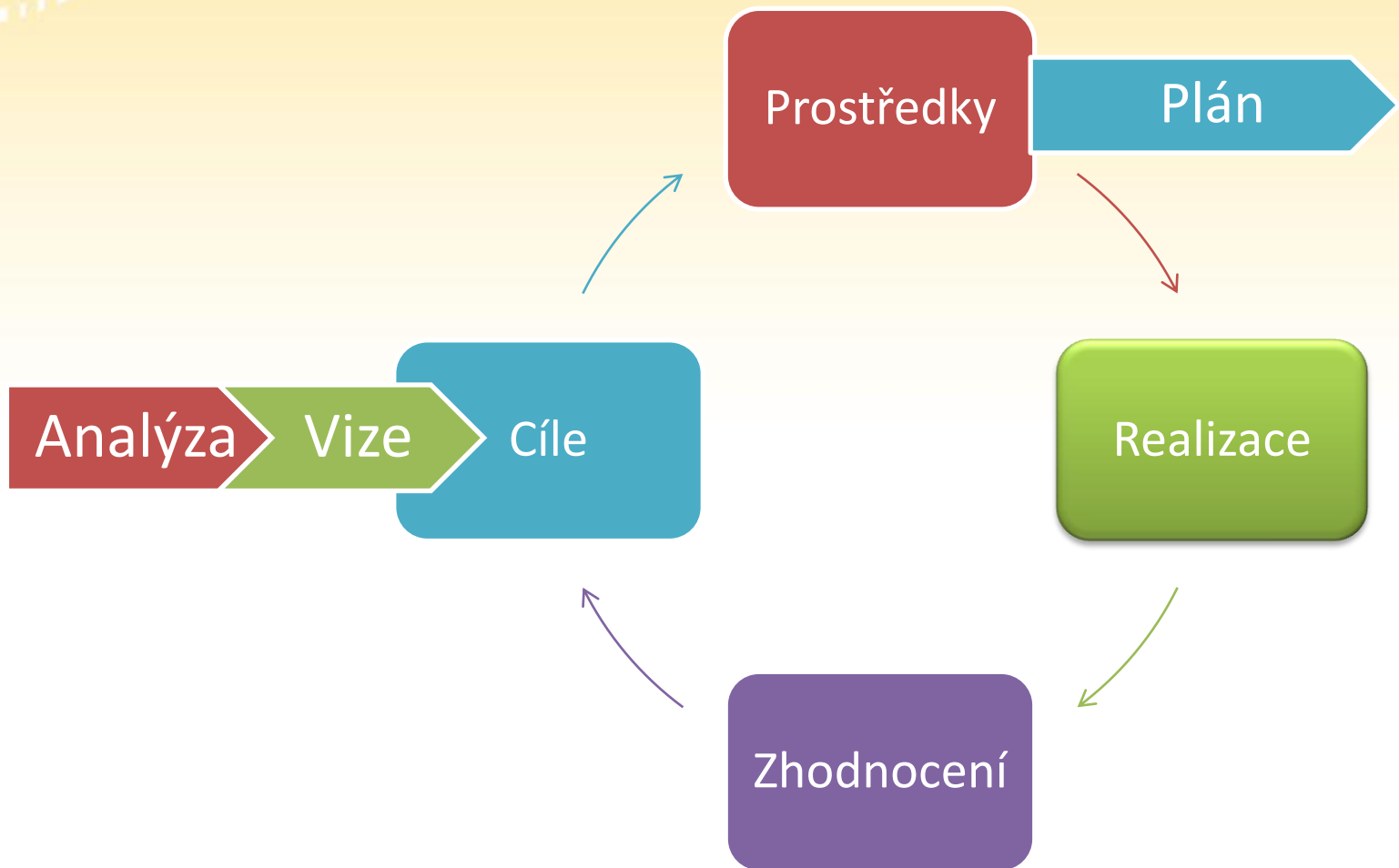
- Obsahuje vše, co chcete vědět.
- Je aktuální.
- Je přehledný.
- Všichni ho mají, všichni ho znají.



Pohled zpět

- Jdu za svou vizí?
- Splním-li svůj plán splní se mé cíle?
- Mám všechny cíle pokryté?

Realizace

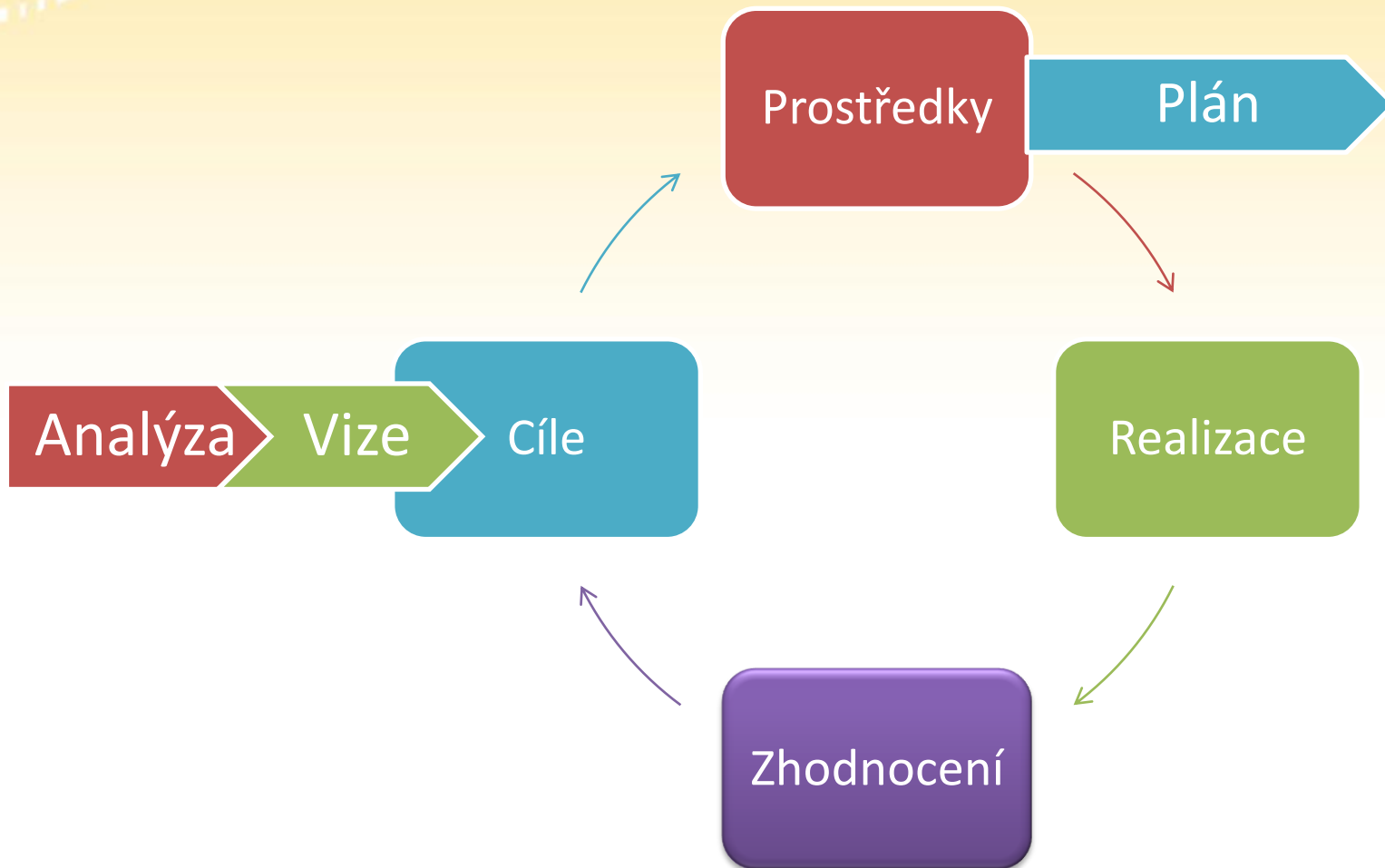




Realizace

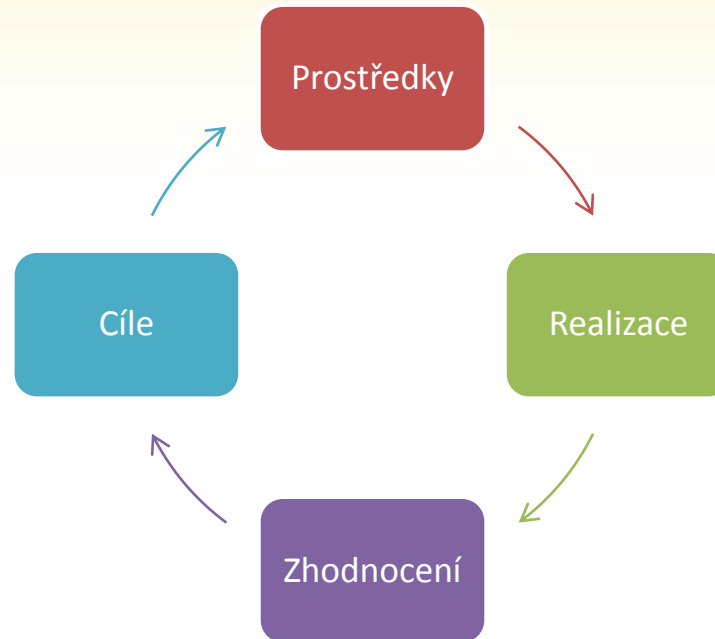
- Držet se svých cílů a vize.
- Improvizovat je dovoleno.
- Analyzovat situaci.
- Mít náhradní řešení.

Zhodnocení

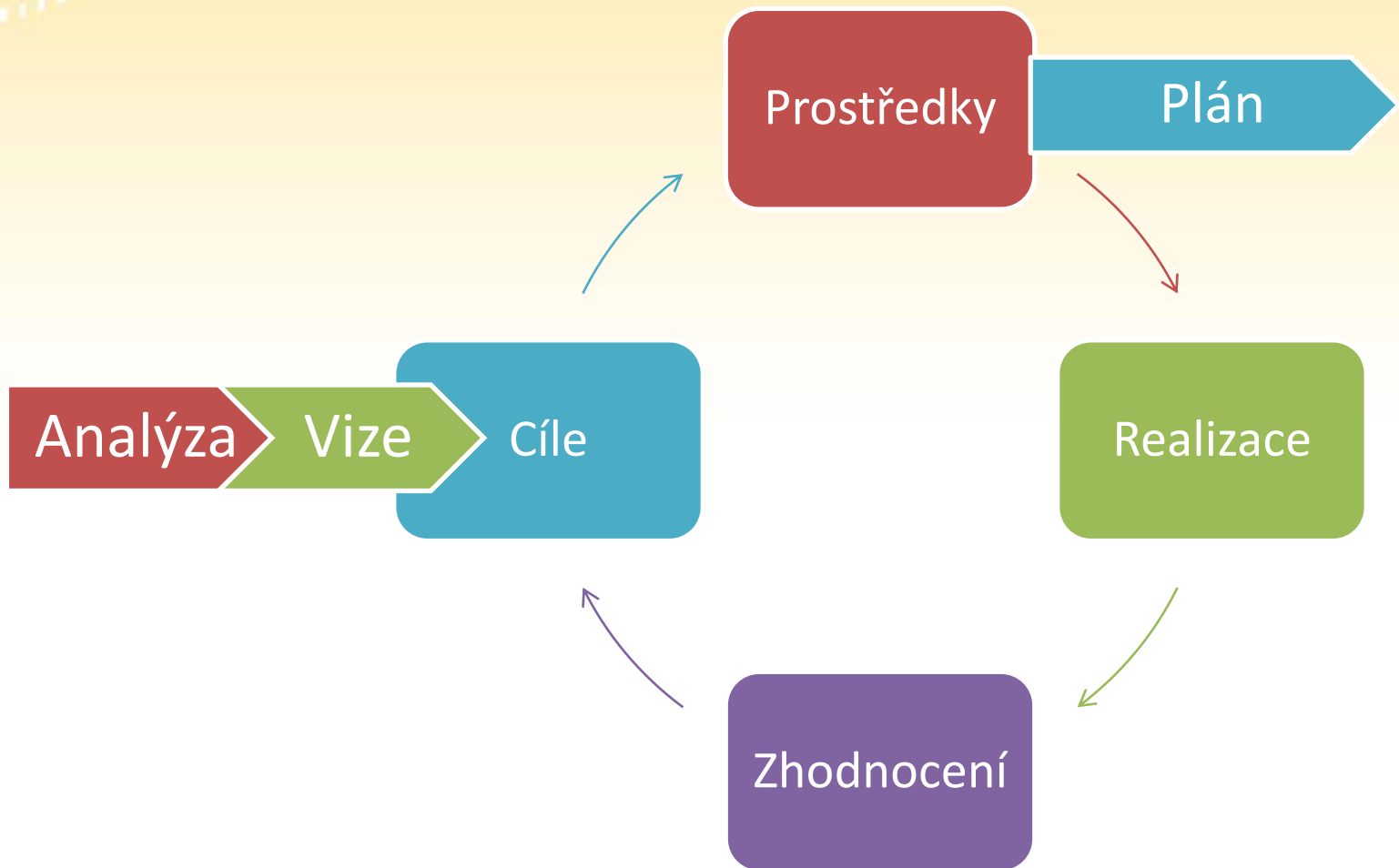


Zhodnocení

- Chybami se člověk učí.
- Plánování je spirála.



Závěr





Děkuji za pozornost.